

# MINI GUÍA

# REIKI para pacientes oncológicos



## **Victoria Engelberger**

Miembro de la A.A.R./ Fundadora de la  
Escuela Internacional de Reiki & Salud  
Energética / Alianza Reikitime Internacional /  
Registros Akáshicos

Dedicado a tod@s  
l@s que estamos en el  
camino de sanación  
profunda.

# Factor Emocional

Según muchas corrientes con un enfoque holístico, detrás de cada enfermedad hay emociones reprimidas, que no supimos gestionar o nos sobrepasaron, muchas veces originadas por estados de estrés extremo, traumas de la infancia e infinidad de situaciones que todos los humanos atravesamos en nuestra vida.

La enfermedad es una manifestación de un desbalance interno y muchos encuentran en ella una oportunidad para volver al camino original que el alma trazó antes de encarnar, por eso es muy importante tener herramientas de introspección y autoconocimiento para acompañar cualquier otro tratamientoelijamos para tratarlas.

En los tratamientos de Reiki haremos especial hincapié en el chakra del corazón, el cual está relacionado con la glándula Timo, la cual cumple una función fundamental en el desarrollo del sistema inmunológico que es el sistema de defensa de nuestro cuerpo, encargado de combatir infecciones y otras enfermedades.

# Radioterapia

## ¿Qué es la Radioterapia?

La terapia de radiación es un tratamiento del cáncer que usa altas dosis de radiación para destruir células cancerosas o hacer más lento su crecimiento. Puede ser externa enfocando la fuente de radiación hacia la zona afectada o interna donde la radiación se pone dentro del cuerpo por vía líquida o sólida.

La radiación no solo destruye o hace más lento el crecimiento de las células cancerosas, puede afectar también a las células sanas del alrededor causando efectos secundarios.

## **Posibles efectos secundarios (depende la zona donde se aplique)**

- Cansancio - Agotamiento
- Náuseas - Vómitos
- Dolor de cabeza - Visión borrosa
- Caída de cabello
- Problemas en boca y garganta
- Problemas de fertilidad - Disfunción sexual
- Diarrea - Cambios urinarios

# Quimioterapia

## ¿Qué es la Quimioterapia?

Es un tipo de tratamiento del cáncer que usa fármacos para detener o hacer más lento el crecimiento de células cancerosas, aunque no solo destruye las células cancerosas sino también las sanas o hace mas lento su crecimiento.

Se administra de varias maneras, via oral, inyectable o en crema sobre la piel.

## Posibles efectos secundarios

- Náuseas / Vómitos
- Cansancio - Fatiga
- Debilita sistema inmunológico
- Llagas en la boca
- Caída de cabello
- Estreñimiento - Cambio de apetito
- Infecciones
- Problemas renales
- Entumecimiento, dolor muscular

# Beneficios de REIKI

Estos son algunos beneficios generales al aplicarse frecuentemente Reiki, los beneficios pueden variar depende de la persona, historial médico, historial emocional, sensibilidad, tipo de cáncer y tipo de tratamiento médico usado.

## **Beneficios generales**

- Fortalecimiento del sistema inmune
- Regeneración celular
- Calma dolores físicos
- Baja los niveles de estrés
- Ayuda a tener más energía
- Limpieza emocional
- Reconexión con la propia energía
- Ayuda a eliminar químicos y toxicidad
- Limpieza de energía residual acumulada de los lugares (y otras personas)
- Reconexión con el propio cuerpo (ideal autotratamiento)

# Tratamiento de REIKI

Estas opciones son solo sugerencias, toda sesión de reiki es beneficiosa cuando se pueda realizar. No es algo lineal y varía dependiendo de la evolución del consultante y de como lo sienta, siempre recomiendo al consultante que escuchen su cuerpo y que el tratamiento también sea una oportunidad de introspección.

También dependerá de cuan agresivo sea el cáncer y de los tratamientos médicos utilizados.

## **Autotratamiento:**

Esto va a depender de como uno resuene con la técnica y de como lo sienta, la auto observación es fundamental. Pueden hacerse diariamente o al menos 2 veces por semana, si la limpieza de toxinas se siente muy fuerte, puede espaciarse.

Recomiendo hacer un tratamiento corto antes de la visita al hospital o antes de aplicar el tratamiento médico y al volver un tratamiento mas largo para limpiar mas profundo radiación, tóxicos y energía densa del entorno y larvas energéticas que se puedan haber pegado.

# Tratamiento de REIKI

## **A distancia a otros:**

Se puede hacer un tratamiento de 3 días consecutivos para dar un shock de energía y fortalecimiento, en especial si hay fatiga. Luego continuar con una sesión cada 15 días o un mes.

## **Sesión presencial a otros:**

Recomiendo una sesión presencial cada 15 días de ser posible al menos 3 meses seguidos, sino al menos cada 1 mes sería beneficioso.

En casos mas avanzados recomiendo una sesión por semana 3 semanas consecutivas.

Las posturas de manos son como en una sesión "normal", pero focalizando con nuestras manos más tiempo en la zona o zonas con cáncer.

Por ejemplo si es cáncer de útero focalizaremos en los chakras inferiores.

De todas formas, como siempre, recomiendo que se guien por su intuición y en especial por las sensaciones HIBIKI (practicar Byosen).



# Tratamiento de REIKI

Estas sensaciones suelen ser más fuertes en las zonas afectadas, seguramente en alguien que tiene / tuvo cáncer de mama las sensaciones serán más fuertes en esta zona y nuestra propia percepción nos guiará a permanecer mas tiempo dando Reiki a esta zona. Asi mismo si en esta zona recibió radioterapia.

De ninguna manera recomiendo usar esto como modo de diagnóstico o para detectar enfermedades, sino como modalidad de trabajo terapéutico.

Algunas sensaciones HIBIKI posibles no solo en nuestras manos sino en brazo, hombro, cuerpo pueden ser calor intenso, entumecimiento, Hormigueo, frio intenso.

# Tratamiento de REIKI

## **TANDEN CHIRYO-HO**

(Nivel 2 de Reiki Usui)

Ideal para complementar los tratamientos ya que ayuda a eliminar toxinas más fácilmente.

Puede aplicarse en autotratamiento o tratamiento a otros, en postura vertical (sentado) u horizontal (foto). Puede aplicarse antes o durante el tratamiento completo.

En autotratamiento recomiendo apoyar las manos (es normal que haya sudor o sensaciones hibiki variadas), en tratamiento a otros es opcional el apoyar las manos o no, para respetar el cuerpo del consultante.

En la siguiente página repasamos esta técnica.

# Tratamiento de REIKI

## TANDEN CHIRYO-HO

(Nivel 2 de Reiki Usui)



- 1.** Abrir el canal con manos en Gassho.
- 2.** Apoyar una mano en la frente y otra por debajo del ombligo, a la altura de Tanden, mantener esta postura al menos 3 minutos.
- 3.** Poner la mano que está en la frente sobre la que está en el Tanden y permanecer ahí unos 10 minutos.
- 4.** Continuar con un tratamiento normal o cerrar el canal para finalizar.

# Tratamiento de REIKI

## **KARUNA REIKI**

Les pongo a modo de ejemplo un tratamiento base de Karuna Reiki. Dentro de este tratamiento base pueden desarrollar el suyo propio, como siempre recomiendo, guiándose por su intuición.

**A este ejemplo deberian agregarle tratar la zona afectada con cáncer unos 5 minutos cuando pasen por allí.**

Al activar los símbolos al principio no hace falta usarlos durante la sesión, al menos que nuestra intuición nos diga, es opcional.

**1.** Abrir el canal de Karuna Reiki activando los 8 símbolos en las manos, ya sea dibujándolos o mantreándolos.

**2.** Apoyar las manos en la cabeza del consultante y quedarse al menos unos 5 minutos (puede agregarse una segunda postura con una mano de cada lado de las orejas o sienes sin apoyar las manos).

# Tratamiento de REIKI

**3.** Ir a la zona del chakra del corazón y permanecer allí otros 5 minutos sin apoyar las manos, sintiendo su campo electromagnético.

**4.** Poner una mano a la altura del tercer chakra y otra en el segundo chakra sin apoyar las manos para tratar sistema digestivo y permanecer allí unos minutos según lo consideremos. En esta zona trabajaremos mucho lo emocional por lo cual es tan importante como el chakra del corazón.

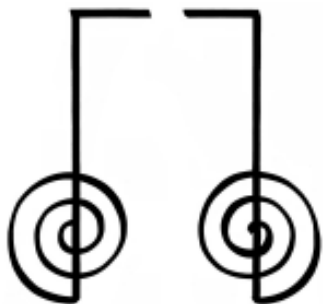
**5.** Llevaremos ambas manos sin apoyar a la altura del primer chakra y aplicaremos el símbolo RAMA, permanecer allí al menos 3 minutos, en esta zona limpiaremos miedos y energía residual estancada.

**6.** Yo finalizo con manos en las plantas de los pies para terminar de drenar y para ayudar a activar chakras inferiores para una mejor descarga a Tierra y recarga energética. Aplicar el símbolo KRIYA en las piernas.

**7.** Hacer Barrido de Aura y cerrar el canal.

# SÍMBOLOS

## Karuna Reiki



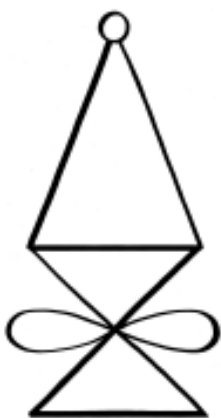
**KRIYA** Sella tratamiento /  
Puede usarse al final activándolo  
en piernas para enraizar



**RAMA** Enraizamiento /  
Fortaleza / Energía física /  
Usar en chakras inferiores  
Activar en todo el cuerpo



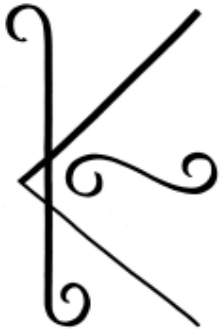
**ZONAR** Limpia toxinas y energía  
densa / Protege /  
Regeneración celular /  
Karma



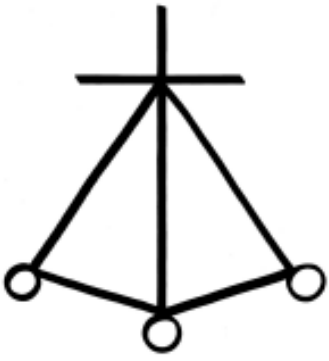
**HALU** Usar al comenzar el  
tratamiento junto a HALU /  
Regeneración celular /  
Karma

# SÍMBOLOS

## Karuna Reiki



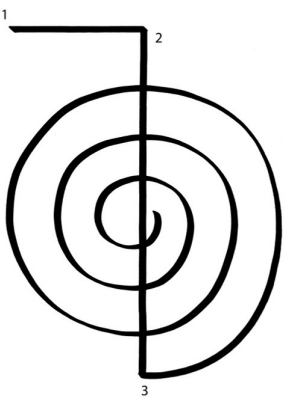
**SHANTI** Trabaja sobre las emociones / Brinda Armonia / Ayuda a dormir mejor / Usar en chakra corazón y entre cejo



**HARTH** Trabaja sobre las emociones / Usar en chakra del corazón / Calma y estabilidad

# SÍMBOLOS

## Reiki Usui



**CHOKUREI** Trabaja sobre el cuerpo físico / Fortalece / Ayuda a calmar dolores físicos / Ayuda a fortalecer el sistema inmune


---

Fuente de símbolos: Mis manuales de Reiki


"Despertando con Reiki" y curso de Karuna Reiki"

# SIMBOLOS

## Reiki Usui

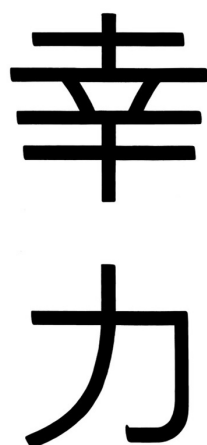


**SEIHEKI** Trabaja sobre el cuerpo emocional / Usar en chakra del corazón / Ayuda a aminorar tensión y contracturas musculares: combinar con Chokurei



### **SERPIENTE DE FUEGO**

Equilibio rápido de chakras, se puede hacer al principio o final de la sesión de cabeza a sacro




**KORIKI** Ayuda a conecta con la energía primordial de la felicidad / Levanta el estado de ánimo / Ayuda a fortalecer el sistema inmune



# SIMBOLOS

## Reiki Angélico



### **CHAMUEL - Mantra HO**

Trabaja lo emocional en profundidad / Usar en chakra corazón / Entonar en cualquier momento de la sesión



### **TZADKIEL - Mantra MI**

Limpieza y fortalecimiento a nivel físico (huesos, músculos)  
Usar en las zonas afectadas  
con símbolo y/o mantra  
Energía de transmutación

- Recordá que no hay orden para hacer los trazos

# Tratamiento de REIKI Angélico

- Antes de las operaciones recomiendo hacer tratamientos de Karuna Reiki + Reiki Angélico, pedir la asistencia Angélica para que acompañe durante todo el proceso a médicos y enfermeros.
- Utilizando la Selenita junto con Reiki Angélico se potencia la conexión.
- La elección de los Ángeles recomiendo que sea intuitiva, pero suelen ser muy efectivos Rafael (Mantra RPAL), Miguel (Mantra MIKAL), CHAMUEL (Mantra Ho) y Tzadkiel (Mantra MI).
- Además se puede hacer limpieza de aura antes o después de cualquier sesión de Reiki, la dejo en la próxima página para repasar :)

# Limpieza de Aura

## REIKI Angélico

- 1.** Pedirle a quien va a recibir que se siente con ojos cerrados.
- 2.** Hacer apertura con ángel a elección.
- 3.** Poner manos a 10 cm. de la cabeza y hacer un barrido por la espalda, cuando llego a la cintura separo las manos y dejo que caiga la energía hacia el piso, soplando.
- 4.** Poner las manos a 20 cm. por encima de la cabeza, separar manos, bajar barriendo por los hombros, cuando llego a la cintura, dejo que caiga la energía hacia el piso, soplando.
- 5.** Poner las manos a 30 cm. por encima de la cabeza, separar manos, bajar barriendo por los lados del cuerpo, cuando llego a la cintura dejo que caiga la energía hacia el piso, soplando.

# Limpieza de Aura

## REIKI Angélico

**6.** Poner una mano a 20 cm. por delante de la cabeza y a 20 cm. por detrás de la cabeza y con la mano que está por delante dibujar el símbolo de Tzadkiel y mantrear 3 veces MI.

**7.** Poner una mano a 20 cm. por delante del Hara Inferior y la otra a 20 cm. por detrás y con la mano que está por delante dibujar el símbolo de Chamuel y mantrear 3 veces HO.

**8.** Hacer el cierre.

- En caso de que sea a distancia puede hacerse todo el proceso visualizando al consultante sentado en una silla, como si literalmente lo tuvieramos en presencia.

# OTROS COMPLEMENTOS

- Masaje vibracional con cuencos tibetanos sobre el cuerpo
- Cremas a base de CANNABIS (o aceite para ingerir)
- Piedra TERAHERTZ para la radiación y dolor (tecnología Japonesa desarrollada luego de la bomba atómica)
- Placa TESLAVITALIS para radiación y dolores físicos (basada en los inventos de Nikola Tesla -antena de energía libre-)
- Aromaterapia lavanda, cítricos, Guduchi de Just
- Si no hay contraindicación médica, baños de inmersión con sales de Epsom para ayudar a los dolores musculares y favorecer la desintoxicación de los químicos a los que es expuesto quien recibe quimio

# **Cuidados para reikistas con respecto a la radiación y energía densa de hospitales**

- Hacer autotratamiento de Reiki antes de las sesiones para fortalecer.
- Hacer Kenyoku antes y después de cada sesión.
- Fortalecer sistema inmune por medio de ejercicio físico y alimentación adecuada, lo menos procesada posible.
- Usar piedra Turmalina negra o Terahertz durante la sesión.
- Usar la protección de Mikal completa (Reiki Angélico) en la sesión.
- Al finalizar las sesiones del día hacer autotratamiento largo.
- Opcional baño de descarga (Limpieza Energética).
- Autolimpieza con Selenita

## **Cursos recomendados**

Esta guía está basada en los siguientes cursos que doy, donde enseño cada estilo de Reiki.

- Reiki Usui (4 niveles)
- Karuna Reiki (3 niveles)
- Reiki Angélico (3 niveles)
- Capacitación para Reikistas
- Limpieza Energética

**ENGEL**

Escuela Internacional de Reiki  
& Salud Energética

[www.engelsaludenergetica.com](http://www.engelsaludenergetica.com)

-